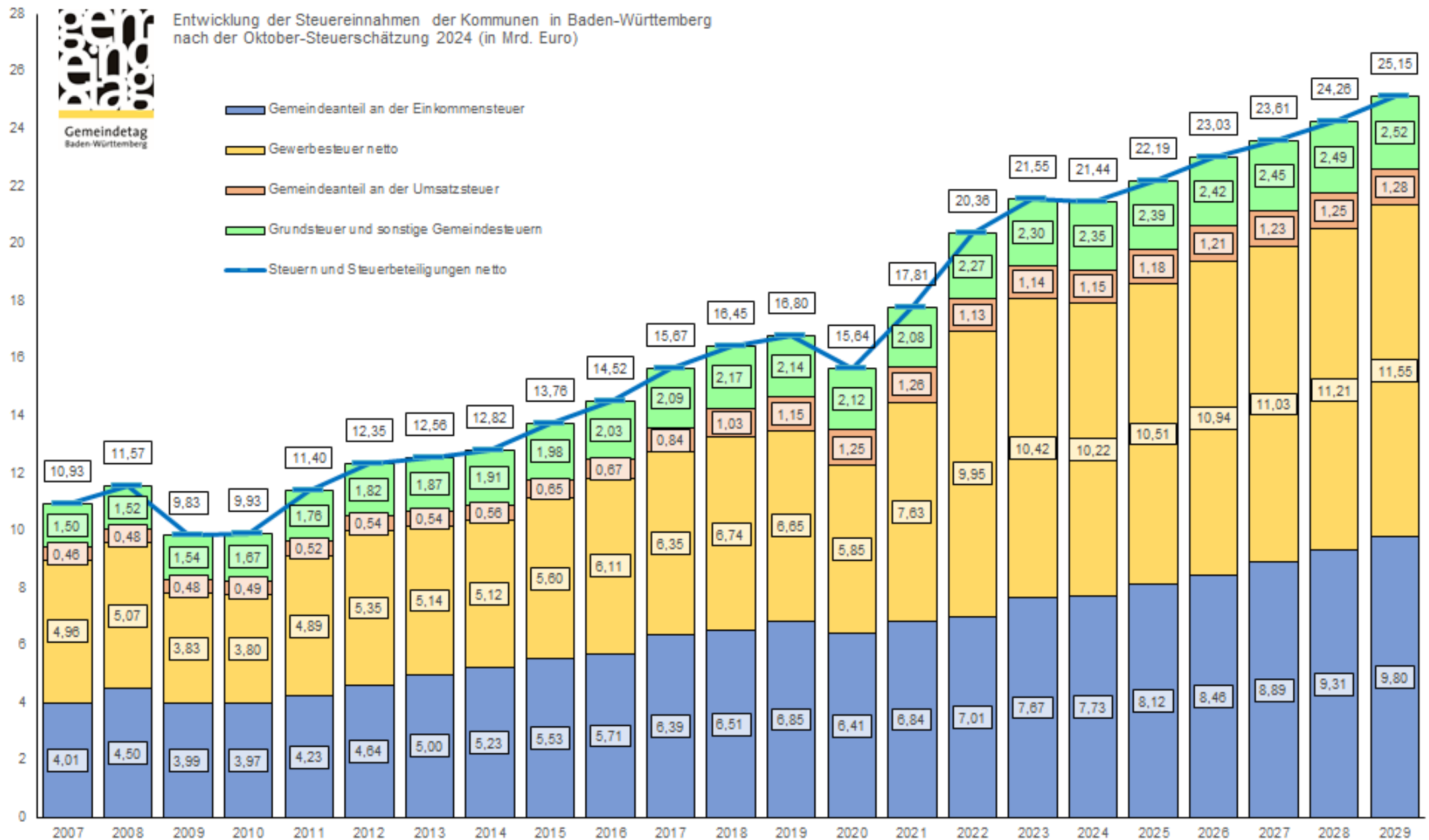


TOP III - 6

Erste Informationen zu den Finanzmitteln für das Haushaltsjahr 2025
und Einstieg in die Haushaltsplanung



Entwicklung der Steuereinnahmen der Kommunen in Baden-Württemberg
nach der Oktober-Steuerschätzung 2024 (in Mrd. Euro)



Entwicklung der Steuereinnahmen der Kommunen in Baden-Württemberg (Mrd. Euro). Bis 2023 Ergebnisse der Finanzstatistik. Ab 2024 Regionalisierung der Oktober-Steuerschätzung 2024 durch das Ministerium für Finanzen Baden-Württemberg (Stand 28.10.2024). Auf der Basis des geltenden Rechts, jedoch inklusive vom FM BW in der Regionalisierung berücksichtigter Steuerrechtsänderungen. 2020 war die Kompensation der Gewerbesteuer netto mit 1,881 Mrd. Euro durch Bund und Land noch zusätzlich zu berücksichtigen.

Zu den Ergebnissen der heutigen Steuerschätzung sagte Helmut Dedy, Hauptgeschäftsführer des Deutschen Städtetages:

"Die Ergebnisse der Steuerschätzung sind extrem ernüchternd. Auf absehbare Zeit wird das Wachstum der Steuereinnahmen größtenteils nur noch die Inflation ausgleichen können. Der Bund und die Länder müssen sich ehrlich machen: Für zusätzliche Aufgaben und Ausgaben besteht kaum noch Spielraum – vor allem bei den Kommunen."

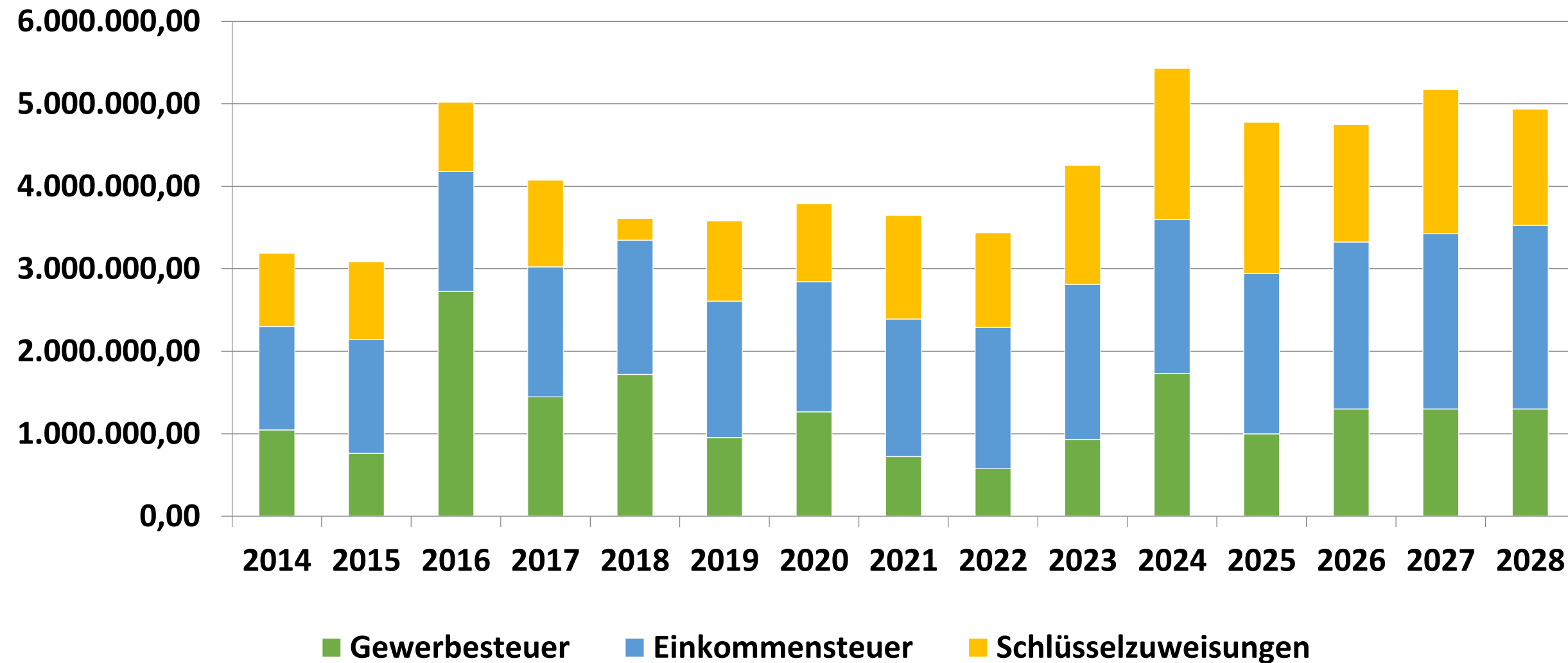


Finanzausgleich 2025

	Plan 2024	Plan 2025	Differenz
Kostenstelle 6110000 - Erträge	5.426.500,00 €	5.674.600,00 €	248.100,00 €
30110000 Grundsteuer A	37.600,00 €	37.600,00 €	0,00 €
30120000 Grundsteuer B	390.000,00 €	390.000,00 €	0,00 €
30130000 Gewerbesteuer	800.000,00 €	1.000.000,00 €	200.000,00 €
30210000 Gemeindeanteil ESt.	1.864.600,00 €	1.942.300,00 €	77.700,00 €
30220000 Gemeindeanteil USt.	321.000,00 €	318.600,00 €	-2.400,00 €
31110000 Schlüsselzuweisungen	1.859.900,00 €	1.833.500,00 €	-26.400,00 €
30510000 Familienleistungsausgleich	153.400,00 €	152.600,00 €	-800,00 €
Kostenstelle 6110000 - Aufwendungen	2.124.700,00 €	2.596.200,00 €	471.500,00 €
43410000 Gewerbesteuerumlage	73.700,00 €	92.100,00 €	18.400,00 €
43710000 FAG-Umlage	801.100,00 €	914.800,00 €	113.700,00 €
43720000 Kreisumlage	1.249.900,00 €	1.589.300,00 €	339.400,00 €
Netto-Ergebnis Steuern / FAG	3.301.800,00 €	3.078.400,00 €	-223.400,00 €

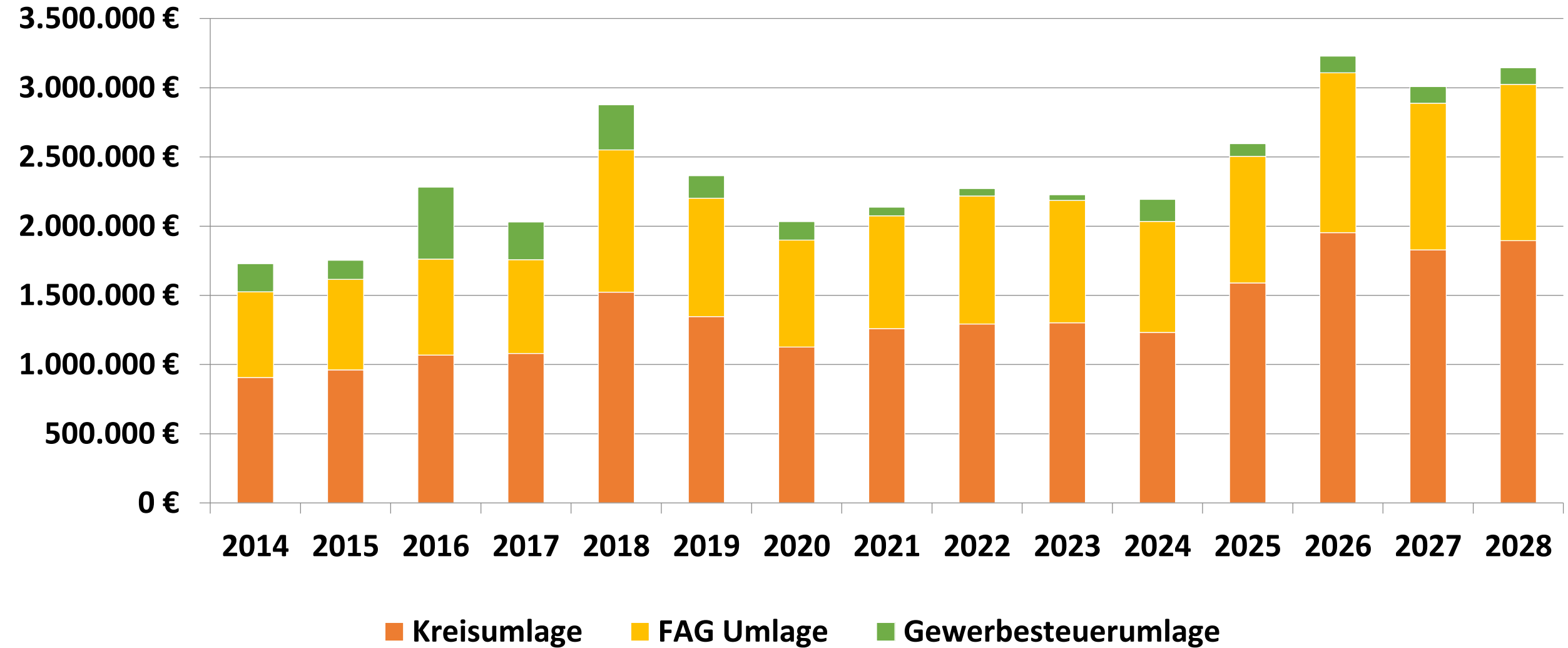
Entwicklung der Erträge

2024-2028: Prognose



Entwicklung der Umlagen

2024-2028: Prognose

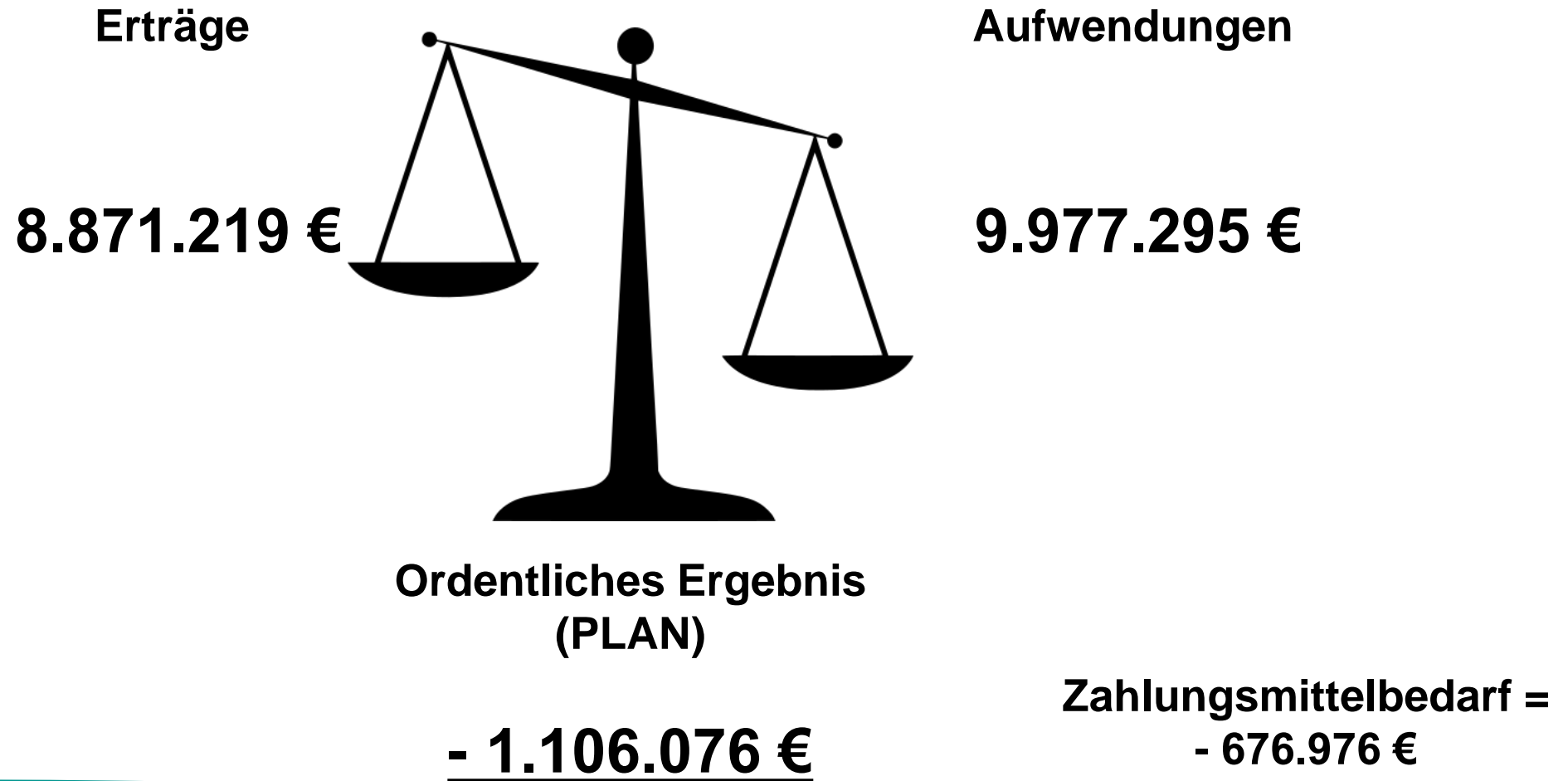


Entwicklung Haushaltsjahr 2025

- Kostensteigerung Personal: + 180.000 €
- Kostensteigerung Kita SOS: + 235.000 €
- Kreisumlage: + 340.000 €

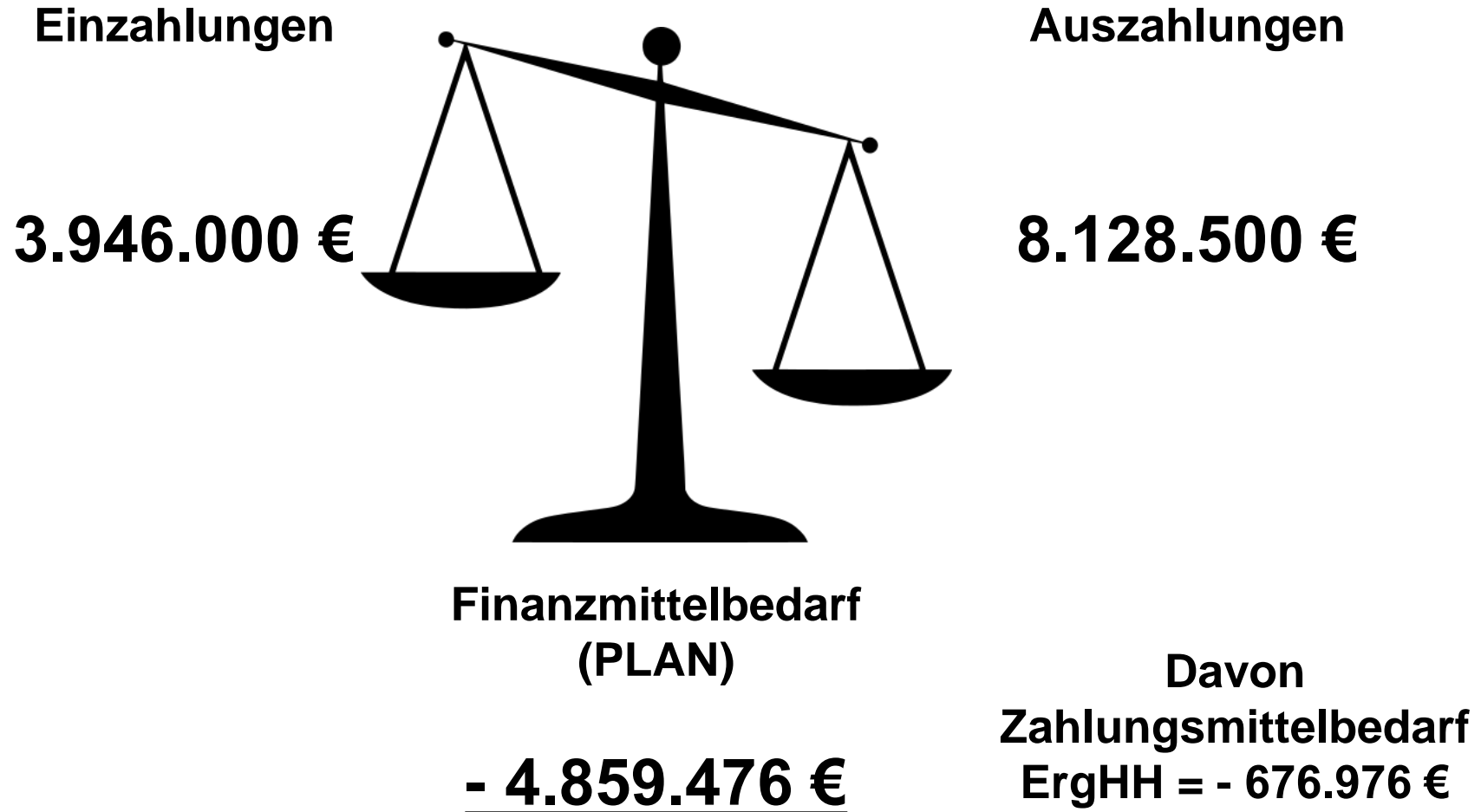
- Dringende Sanierungsmaßnahmen
- Inflation

Überblick: Ordentliches Ergebnis



Investitionen 2025 – 1. Entwurf

Überblick: Investitionen



Entwicklung Haushaltsjahr 2025

- Erster Entwurf des Haushaltsplanes für Vorberatungen
- Hoher Ausgabendruck – geringe Einnahmensteigerung
- Hohe Investitionen stehen an
- Hoher Liquiditätsbedarf
- Gemeinderatsklausur 15./16.11.

- Masterplanung Kanalsanierung soll weitergehen
- Kostensteigerung bei den Zweckverbänden
- Mit teils erheblichen Gebührenerhöhungen ist zu rechnen